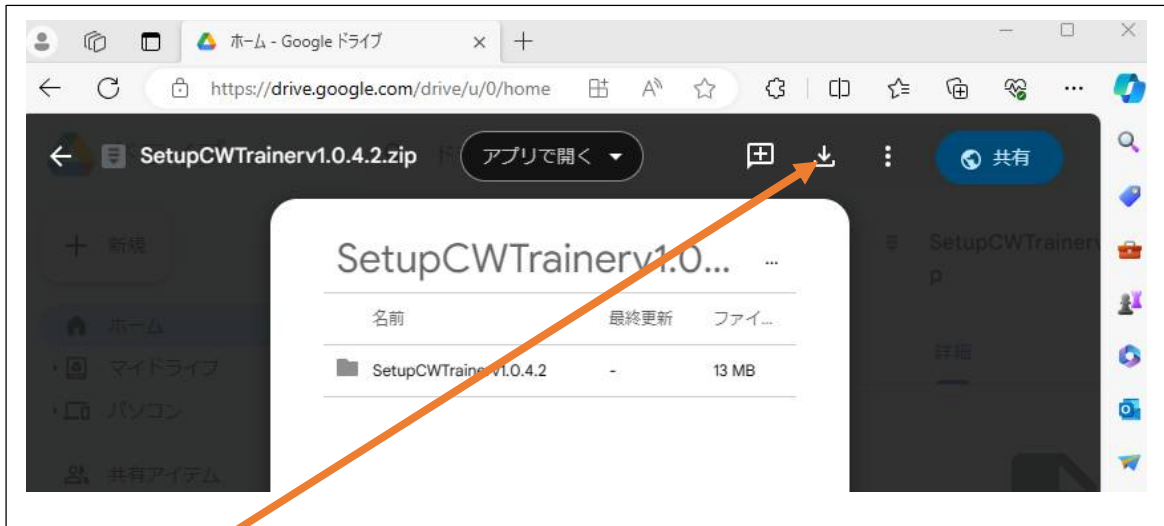
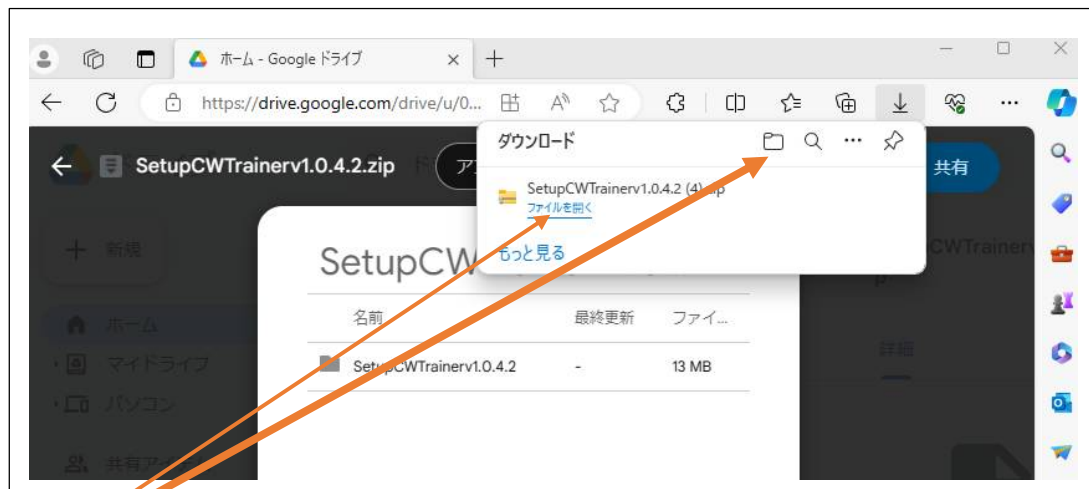


ダウンロードの方法

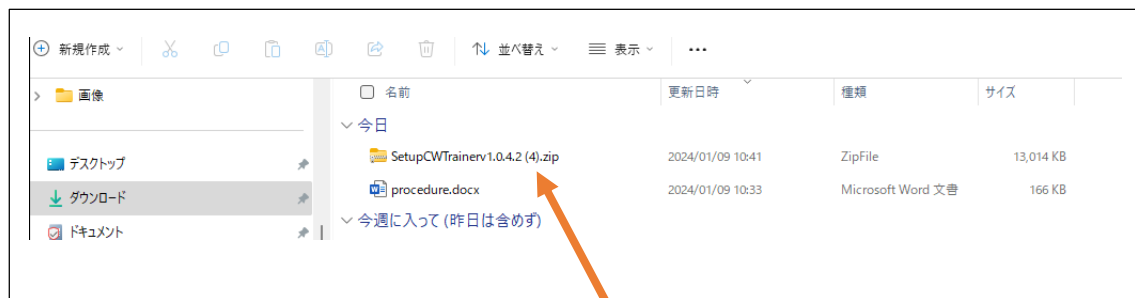
<<ダウンロードページを開く>>をクリックすると



ダウンロードボタンをクリックする

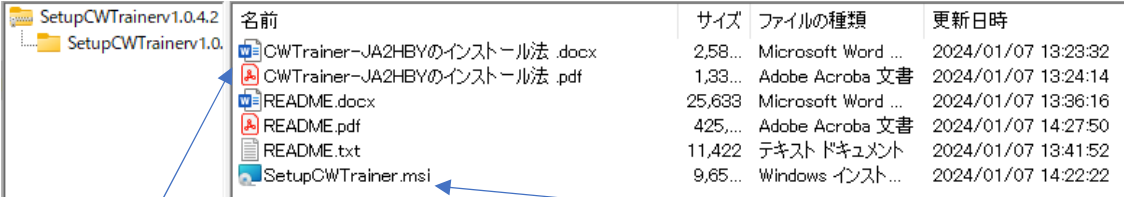


ファイルを開くをクリックする (どちらでもよい)



自分のパソコンのダウンロードフォルダーに上図の.zip ファイルが見える。

CWTrainer.zip を展開すると、下図の 6 ケのファイルが見える。



名前	サイズ	ファイルの種類	更新日時
CWTrainer-JA2HBYのインストール法 .docx	2,58...	Microsoft Word ...	2024/01/07 13:23:32
CWTrainer-JA2HBYのインストール法 .pdf	1,33...	Adobe Acroba 文書	2024/01/07 13:24:14
README.docx	25,633	Microsoft Word ...	2024/01/07 13:36:16
README.pdf	425...	Adobe Acroba 文書	2024/01/07 14:27:50
README.txt	11,422	テキストドキュメント	2024/01/07 13:41:52
SetupCWTrainer.msi	9,65...	Windows インスト...	2024/01/07 14:22:22

上図の CWTrainer-JA2HBY のインストール法を読み SetupCWTrainer-JA2HBY.msi をクリックしてインストールしてください。

注) 上図は私の .zip 解凍ソフトでのもの。自分の解凍ソフトで行ってください。